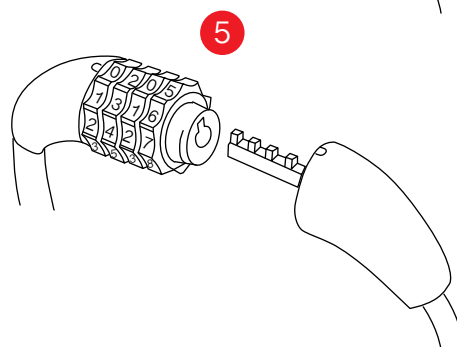
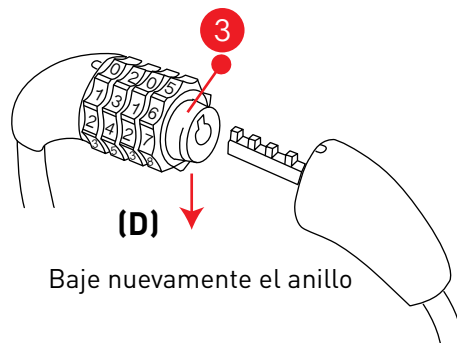
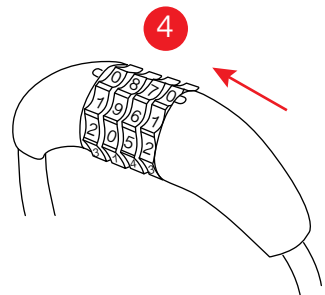
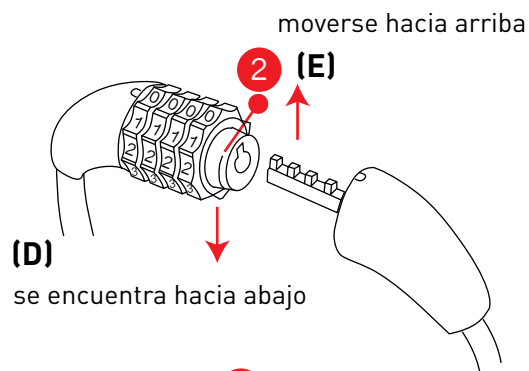
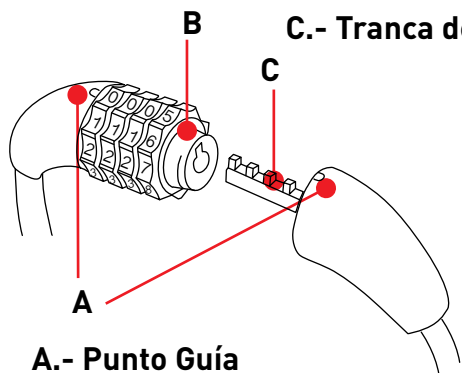


B.- Anillo para la regulación



La combinación de fábrica es 0000 y para cambiarla deberá efectuar los siguientes pasos

- 1 Coloque en ceros la combinación y abra el candado.
- 2 Dentro del candado existe un pequeño anillo que **(D)** se encuentra hacia abajo el que deberá moverse **(E)** hacia arriba para efectuar el cambio de combinación.
Una vez que ha subido el anillo proceda a colocar la combinación de su preferencia, es importante anotar y guardar en lugar seguro ésta por si llegara a olvidarla.
- 3 **(D)** Baje nuevamente el anillo a su posición original para conservar su nueva combinación.
- 4 Ahora cierre el candado sosteniéndolo con ambas manos.
- 5 Por último, gire los números al azar para cerrar el mismo. Para confirmar su combinación vuelva a colocar los números de su nueva combinación y pruebe la apertura de su candado.